

Nice

1526R/1526/1527RT/1527

Sistema poltroncine interamente imbottite e rivestite in tutti i colori. Nice è interamente prodotta a mano in Italia.



Poltroncina pozzetto realizzata interamente in poliuretano schiumato a freddo. Disponibile in due versioni: fianchi chiusi richiudibili e con tavoletta con snodo antipanico cromato.

Tutte le cerniere sono realizzate in alluminio pressofuso.

Lo schienale è realizzato in metallo interamente schiumato a freddo, e nella parte superiore sono applicati degli elastici che rendono la postura comoda ed accogliente

La poltrona risulta composta di 2 fianchi, uno schienale e un sedile, facilmente richiudibile su se stessa. La poltrona rimane in piedi anche da chiusa.

La poltroncina è dotata di piedini, è prevista la versione ruote/piedini/Piedini a ventosa.

Sedile & schienale

Sedile e schienale sono interamente realizzati in schiumato a freddo.

Optional

1520G Aggancio per la sistemazione n fila

1520GT Aggancio per la sistemazione n fila con tavoletta

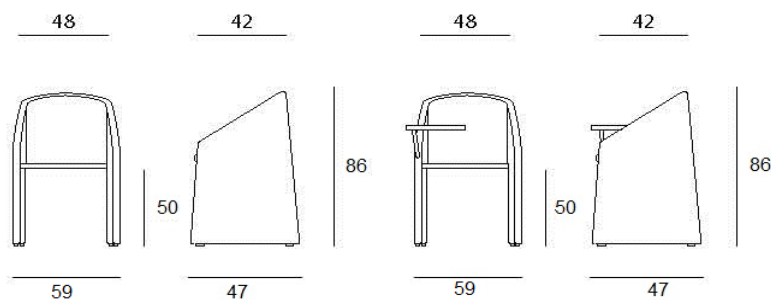
15205C Carrello porta poltrone 5PZ.














15210C Carrello porta poltrone 20PZ.

1520C/C Piedini fissi con ventose.



Dimensioni & gamma



| MATERIALE |  | CAT | Disponibile | |
|----------------------------------|---|-----|-------------|--|
| CREPE' |  | 1 | | |
| ECOPELLE / LEATHERETTE |  | 2 | • | |
| XTREME |  | 2 | | |
| BIKO |  | 2 | • | |
| LASER |  | 2 | • | |
| SISTEMA PRO |  | 3 | • | |
| TRAMA |  | 3 | • | |
| MELANGE |  | 3 | • | |
| LANA / WOOL |  | 5 | • | |
| PELLE / LEATHER | | 5 | • | |
| PELLE / LEATHER ELEGANCE PREMIUM | | 7 | • | |
| PELLE / LEATHER SOFT | | 7 | • | |
| RETE /NET |  | 8 | | |
| RETE /NET GOAL |  | 8 | | |
| RETE / NET EXA |  | 8 | | |
| TESSUTO CLIENTE H.140 cm | | 1 | | |

| SPECIFICHE SPEDIZIONE | CARATTERISTICHE TECNICHE | TEST IGNIFUGHI | TEST RESISTENZA |
|--|------------------------------|--|--|
| <ul style="list-style-type: none"> • Colli 1 • m³ 0,40 • Kg 23 | Consumo tessuto ml 2.0 h.140 | Per specifiche si rimanda alle schede tessuto della cartella colori. Contattateci per ulteriori informazioni | Per specifiche si rimanda alle schede tessuto della cartella colori. Contattateci per ulteriori informazioni |

Basamento e ruote di serie

RUOTE D.35
PIEDINI FISSI
PIEDINI CON VENTOSA

Per una manutenzione ottimale dei prodotti e per mantenere inalterate le caratteristiche dei materiali con cui sono realizzati, sono necessarie alcune semplici attenzioni.

I TESSUTI

Pulizia: consultare i consigli per la manutenzione ed il lavaggio riportati nella scheda tessuto della cartella colori.

Uso: è consigliato prestare attenzione all'uso in quanto è possono essere strappati o tagliati.

LE PELLI

Pulizia: pulire con un panno bianco umido imbevuto di sola acqua. Utilizzare prodotti di qualità per la pulizia della pelle seguendo attentamente le indicazioni del fabbricante del prodotto di pulizia. Nei casi dubbi, testare il prodotto su una parte nascosta alla vista per verificarne il risultato, attendendo almeno 24 ore per l'eventuale insorgenza di problemi.

Uso: ricordiamo che la pelle è un materiale delicato pertanto è consigliato prestare cura durante l'utilizzo.

MATERIE PLASTICHE

Pulizia: le superfici plastiche vanno generalmente pulite con un panno umido e soffice imbevuto in acqua, è sconsigliato l'uso di panni asciutti che con lo sfregamento potrebbero caricare elettrostaticamente la superficie plastica attirando la polvere. Per la macchie più ostinate è possibile diluire in acqua del sapone neutro liquido con moderazione. Evitare assolutamente l'uso di acetone, trielina, ammoniaca o detersivi che contengono anche solo una piccola quantità di questi detersivi perché possono opacizzare la lucentezza delle superfici. Evitare nel modo più assoluto tutte le sostanze abrasive, come detersivi in polvere, le paste abrasive, le pagliette o spugne ruvide.

Uso: evitare di trascinare sulle superfici oggetti che possono rigare il materiale. Si ricordi inoltre, che i materiali plastici non possono sopportare fonti di calore diretta sulla superficie.

I LEGNI

Pulizia: pulire con un panno umido e soffice imbevuto in acqua tiepida. Asciugare sempre dopo la pulizia. Rimuovere immediatamente eventuali sostanze liquide o altri residui per evitare l'assorbimento.

Uso: le superfici in legno, essendo un materiale naturale, potrebbero, nel tempo, subire alterazioni di colore con l'utilizzo e con l'esposizione alla luce. Si ricordi che i legni non possono sopportare fonti di calore dirette sulla superficie.

I METALLI

Pulizia: sia le superfici metalliche in acciaio o in alluminio, che le superfici verniciate, devono essere pulite con un panno umido e soffice imbevuto in acqua calda. Per le macchie più ostinate è possibile diluire in acqua del sapone neutro liquido con moderazione. Asciugare sempre dopo la pulizia con un panno morbido o con pelle di daino. Non usare creme e paste per pulire l'acciaio, non usare cloro, non usare candeggina ed altri detersivi aggressivi. Sconsigliato usare paste abrasive, pagliette e spugne abrasive che possono graffiare le superfici metalliche.

Uso: fare attenzione alle macchie di alimenti come caffè, cola, succhi di frutta che possono lasciare macchie indelebili sulle superfici.

Garanzia

Rossi '80 garantisce che i prodotti manterranno le loro caratteristiche per 6 anni dalla consegna, salva normale usura ed a condizione che vengano utilizzati secondo le indicazioni fornite.

Rossi '80 sostituirà senza spese ogni prodotto riscontrato non conforme a detta garanzia, senza sopportare altra responsabilità di sorta. È esclusa l'applicazione della garanzia su componenti, accessori esterni o materiali forniti dal compratore e applicati ai prodotti ai fini di una personalizzazione degli stessi.